



CAPITAL 100 US

CAPITAL 100 US



DESCRIZIONE

Caratterizzato da un'ottica ultra-spot incredibilmente efficiente, CAPITAL 100 US produce un eccezionale flusso luminoso a medie e lunghe distanze da uno chassis estremamente compatto. Soddisfacendo pienamente le richieste delle più esigenti specifiche per l'illuminazione architettonica, questo versatile e flessibile corpo illuminante si adatta perfettamente ad una grande varietà di applicazioni dove un ridotto spazio d'installazione condiziona le scelte dei lighting designer più innovativi.

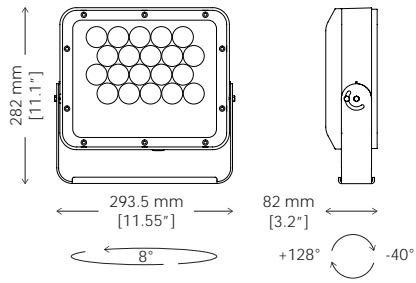
CARATTERISTICHE PRINCIPALI

- Flusso luminoso max.: 3401 lm/ 64 lm/W
- Dimensioni: (HxWxD) 282x293.5x82 mm / 11.1x11.5x3.2"
- Sistema di controllo: DMX-RDM, DALI DT8, DALI, wireless da remoto
- Foodlight compatto con ottica ultra-spot per effetti di luce con fascio molto definito a media e lunga distanza

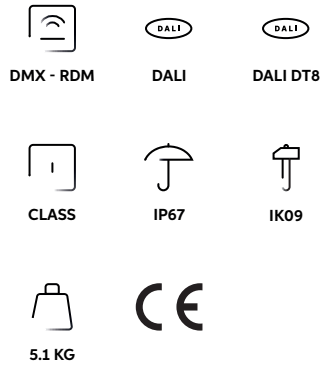
CONFIGURAZIONE COLORE



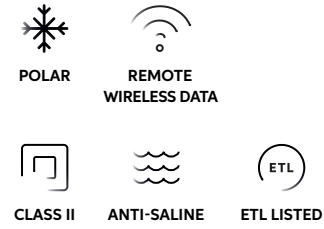
CAPITAL 100 US



CARATTERISTICHE




OPTIONAL



CONFIGURAZIONE COLORE



FINITURE



MORE INFO



CODICI

AL5005 CAPITAL 100 US
AL5007 CAPITAL 100 US POLAR EDITION

PERFORMANCE	WATT	FLUSSO MAX LM	LM/WATT
CAPITAL 100 US RGBW	53	2286	53
CAPITAL 100 US DW	53	3387	64
CAPITAL 100 US W	53	3401	64

OTTICHE DISPONIBILI	RGBW	DW/W
ULTRA SPOT	3.2°	3.2°



Sweden – Björkbornsbron Bridge, Karlskoga